

**A
M**

**onatsbericht
2023**

S

Februar

Inhaltsangabe

Monatsüberblick	1
Kurzübersicht - Arbeitsmarktdaten	2
Arbeitslose und Personen in Schulung im Detail	3
Arbeitslosenquote und -entwicklung	4
Arbeitslose Frauen	5
Arbeitslose Männer	6
Offene Stellen sofort verfügbar	7
Lehrstellensuchende sofort verfügbar	8
Offene Lehrstellen sofort verfügbar	9
Besondere Personengruppen	
Arbeitslose Jugendliche	10
Arbeitslose Ältere	11
Arbeitslose Ausländer_innen	12
Glossar und Abkürzungen	13

Impressum:

Medieninhaber und Herausgeber:

Arbeitsmarktservice Kärnten
Rudolfsbahngürtel 42, 9020 Klagenfurt
Tel.: +43 50 904 240
www.ams.at/arbeitsmarktdaten-und-medien#kaernten

Redaktion: Katharina Krassnig, MA
Druck: AMS Kärnten
Layout: Katharina Krassnig, MA
Rückfragehinweis: Katharina Krassnig, MA Tel.: +43 50 904 200111

Monatsüberblick

„Eine hohe Nachfrage nach Arbeitskräften prägt weiterhin den Kärntner Arbeitsmarkt. Während österreichweit die Zahl der offenen Stellen abgenommen hat, verzeichnet Kärnten hier als einziges Bundesland eine Zunahme (+2,7%). Die starke Nachfrage wirkt sich auch positiv auf die Arbeitslosenquote aus: Mit 9% haben wir die niedrigste Februar-Quote seit 35 Jahren und somit seit Beginn unserer elektronischen Aufzeichnungen. Darüber hinaus bedeuten 217.000 Beschäftigte einen neuerlichen Rekordwert. Frauen profitieren von der derzeitigen Nachfrage stärker. Das ist insbesondere auf die Bereiche Reinigung, Handel, Gesundheit und Fremdenverkehr zurückzuführen. Im Bau hat die Arbeitslosigkeit hingegen im Februar witterungsbedingt zugenommen. Allerdings haben 76% der vorgemerkten Arbeitssuchenden im Baubereich eine Einstellzusage. Zum Vergleich: Im Februar 2022 waren es 52%. Auch über 50-Jährige (-2,3%) und Langzeitarbeitslose (-26,9%; über 1 Jahr vorgemerkt) profitieren weiterhin von der guten Arbeitsmarktlage.“ **Mag. Peter Wedenig, Geschäftsführer AMS Kärnten**

Unselbständige Beschäftigung

Die Beschäftigungsdynamik ist weiterhin positiv in Kärnten. Die Zahl der unselbständig Beschäftigten wird auf 217.000 geschätzt, ein Plus von 1,2 % bzw. 3.000 Personen.

Arbeitslosenquote

Für Februar 2023 liegt die geschätzte Arbeitslosenquote bei 9,0 % (-0,2%-Punkte zum Vorjahresmonat). Die Quote der Männer (10,7 %) ist saisonbedingt höher als jene der Frauen (7,1 %). Der Österreichschnitt beträgt 7,0 % (Abnahme Österreich 0,3%-Punkte).

Arbeitslose Frauen und Männer

Im Februar 2023 sind 21.432 Personen auf Arbeitssuche, um 266 Personen weniger als im Vorjahresmonat. Der absolute Rückgang bei den Vorgemerkten betrifft fast alle Berufsgruppen – ausgenommen den Bau. Den stärksten Rückgang in der Arbeitslosigkeit verzeichnet die Reinigung mit 202 Personen weniger. Im Einzelnen bewegen sich die prozentuellen Rückgänge bzw. Zunahmen in den Regionalstellen zwischen +6,5 % in Feldkirchen und -6,2 % in Spittal.

Saisonbedingt trifft die Arbeitslosigkeit weiterhin mehr Männer als Frauen (Frauen: 7.930, Männer: 13.502). Die Männerarbeitslosigkeit konzentriert sich aktuell besonders auf die Bereiche Bau, Hilfsberufe und Metall/Elektro. Die Abnahme der Frauenarbeitslosigkeit ist in den Bereichen Reinigung, Fremdenverkehr, Hilfsberufe sowie Gesundheit.

8.576 Arbeitslose über 50 Jahre sind derzeit beim AMS Kärnten vorgemerkt. Dies bedeutet wieder einen Rückgang um 2,3 % zum Vorjahresmonat. Markant bleibt weiterhin der hohe Anteil der 50-jährigen arbeitslosen Personen an allen vorgemerkten Arbeitslosen mit 40,0 %.

Die Zahl der langzeitarbeitslosen Personen über ein Jahr liegt erheblich unter dem Vorkrisenmonat Februar 2019 (Februar 2019: 3.494; Februar 2023: 2.782) mit einem Minus von einem Fünftel. Gegenüber dem Vorjahresmonat wird ein Minus rund von 27,0 % verzeichnet.

Arbeitslose Jugendliche

In Kärnten sind 1.626 Jugendliche bis 25 Jahre aktuell beim AMS Kärnten vorgemerkt, mit einer Zunahme zum Vorjahresmonat um 5,2 %.

Stellenmarkt

Weiterhin verzeichnet Kärnten eine hohe Zahl an offenen Stellen (7.628). Leichte Abnahmen bei der Nachfrage an Arbeitskräften verzeichnen der Bau und Holz. Zum Vorjahresmonat geht der Stellenandrang (2,8) auf niedrigem Niveau weiter zurück.

Lehrstellenmarkt

Im Februar 2023 gibt es 417 Lehrstellensuchende, dem stehen 817 offene Lehrstellen gegenüber. Kärntenweit wird ein Plus von 25 bzw. 3,2 % offenen Lehrstellen zum Vorjahresmonat verzeichnet. Den stärksten Zuwachs an offenen Lehrstellen verzeichnen der Bereich Bau, Fremdenverkehr und Reinigung.



Mag. Peter Wedenig
Landesgeschäftsführer



MMag.^a Melanie Jann
stv. Landesgeschäftsführerin

Kurzübersicht - Arbeitsmarktdaten

	Kärnten			Österreich	
	Veränd. zum VJ			Veränd. zum VJ	
		absolut	relativ		relativ
Unselbstst. Beschäftigte*	217.000	3.000	1,2%	3.923.000	1,6%
Frauen	104.000	2.000	1,5%	1.836.000	1,8%
Männer	113.000	1.000	0,9%	2.087.000	1,4%
vorgem. Arbeitslose (AL)	21.432	-266	-1,2%	294.071	-2,8%
Frauen	7.930	-666	-7,7%	114.752	-6,2%
Männer	13.502	400	3,1%	179.319	-0,6%
Personen in Schulung (SC)	2.823	-35	-1,2%	75.698	2,1%
Frauen	1.687	74	4,6%	39.265	0,6%
Männer	1.136	-109	-8,8%	36.433	3,8%
vorg. AL & SC	24.255	-301	-1,2%	369.769	-1,9%
Frauen	9.617	-592	-5,8%	154.017	-4,6%
Männer	14.638	291	2,0%	215.752	0,1%
Stellenmarkt					
Bestand offene Stellen sofort verfügbar	7.628	204	2,7%	111.362	-6,4%
Bestand offene Lehrstellen sofort verfügbar	817	25	3,2%	9.147	-2,0%
Zugänge offene Stellen	4.924	-420	-7,9%	49.716	-8,1%
Zugänge offene Lehrstellen	282	-25	-8,1%	2.134	-23,5%
Lehrstellensuchende	416	90	27,6%	5.560	4,4%
Arbeitslosenquote* (ALQ)	9,0%	-0,2 %-Pkt.		7,0%	-0,3 %-Pkt.
Frauen	7,1%	-0,7 %-Pkt.		5,9%	-0,5 %-Pkt.
Männer	10,7%	0,2 %-Pkt.		7,9%	-0,1 %-Pkt.

Bundesländervergleich

	Beschäftigte*	Arbeitslose	ALQ*
Burgenland	109.000	9.505	8,0%
Kärnten	217.000	21.432	9,0%
Niederösterreich	644.000	47.053	6,8%
Oberösterreich	691.000	34.008	4,7%
Salzburg	276.000	11.495	4,0%
Steiermark	540.000	36.587	6,3%
Tirol	367.000	14.824	3,9%
Vorarlberg	175.000	8.852	4,8%
Wien	904.000	110.315	10,9%
Österreich	3.923.000	294.071	7,0%

*geschätzte Werte; die endgültigen Zahlen zur unselbständigen Beschäftigung und damit die ALQ werden Mitte des Monats vorliegen.

Arbeitslose und Personen in Schulung im Detail

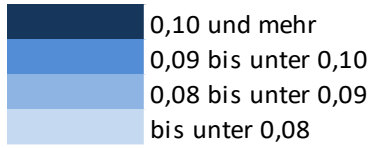
		Veränd. zum VJ			
		absolut	relativ		
Arbeitslose (AL)	21.432	-266		-1,2%	
Jugendliche unter 25 Jahre	1.626	80		5,2%	
Haupterwerbsalter 25 bis 49 Jahre	11.230	-140		-1,2%	
Ältere über 50 Jahre	8.576	-206		-2,3%	
Ältere über 55 Jahre	5.397	-153		-2,8%	
AusländerInnen	4.875	362		8,0%	
LZAL* über 12 Monate	2.782	-1.024		-26,9%	
Pflichtschulausbildung	8.308	-215		-2,5%	
Lehrausbildung	9.279	91		1,0%	
Mittlere Ausbildung	1.056	-8		-0,8%	
Höhere Ausbildung	1.667	-90		-5,1%	
Akademische Ausbildung	1.070	-29		-2,6%	
AL in Bezirken	21.432	-266		-1,2%	
Feldkirchen	1.017	62		6,5%	
Hermagor	417	21		5,3%	
Klagenfurt	6.531	54		0,8%	
Spittal/Drau	2.991	-198		-6,2%	
St. Veit/Glan	1.832	-2		-0,1%	
Villach	5.360	-227		-4,1%	
Völkermarkt	1.879	85		4,7%	
Wolfsberg	1.405	-61		-4,2%	
SC in Bezirken	2.823	-35		-1,2%	
Feldkirchen	104	-3		-2,8%	
Hermagor	28	2		7,7%	
Klagenfurt	900	18		2,0%	
Spittal/Drau	251	-49		-16,3%	
St. Veit/Glan	227	-20		-8,1%	
Villach	750	-18		-2,3%	
Völkermarkt	227	-1		-0,4%	
Wolfsberg	336	36		12,0%	
AL und SC in Bezirken	24.255	-301		-1,2%	
Feldkirchen	1.121	59		5,6%	
Hermagor	445	23		5,5%	
Klagenfurt	7.431	72		1,0%	
Spittal/Drau	3.242	-247		-7,1%	
St. Veit/Glan	2.059	-22		-1,1%	
Villach	6.110	-245		-3,9%	
Völkermarkt	2.106	84		4,2%	
Wolfsberg	1.741	-25		-1,4%	
Berufe					
Bau	3.908	409		11,7%	
Metall-/Elektroberufe	1.286	-3		-0,2%	
Holz	234	5		2,2%	
Hilfsberufe	2.692	-70		-2,5%	
Handel	1.710	-121		-6,6%	
Fremdenverkehr	2.409	-96		-3,8%	
Reinigung	1.236	-202		-14,0%	
Technische Berufe	599	22		3,8%	
Büroberufe	2.015	-38		-1,9%	
Gesundheit	675	-33		-4,7%	

*LZAL: Langzeitarbeitslose, siehe Glossar.

Arbeitslosenquote und -entwicklung

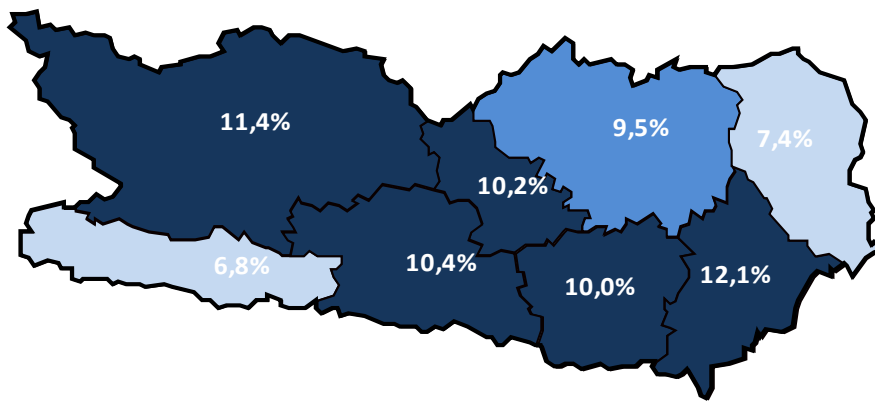
Arbeitslosenquote (ALQ)

Arbeitslosenquoten Jänner 2023

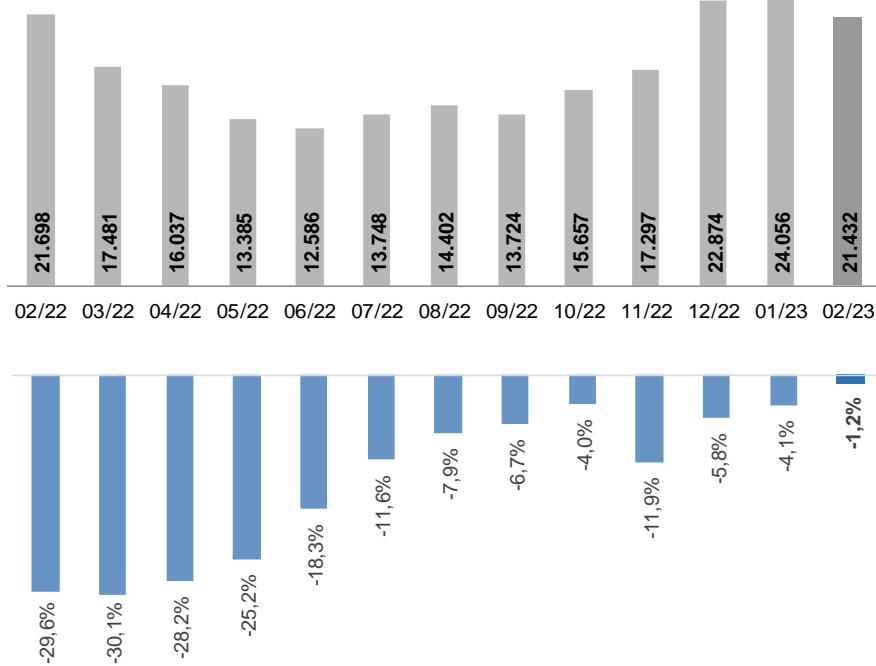


Kärnten: 10,1%

Österreich: 7,5%



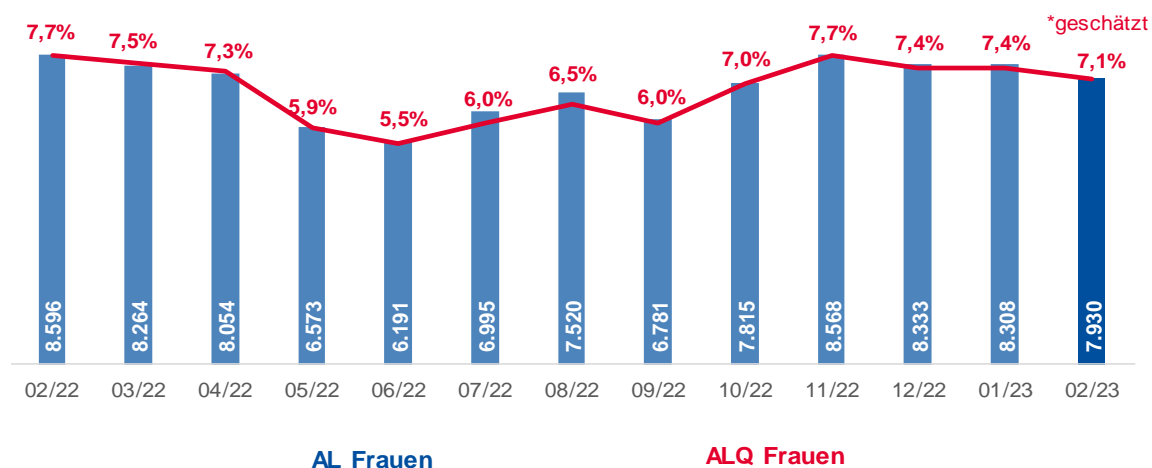
Arbeitslose Personen im Monatsverlauf und Veränderung zum Vorjahresmonat



Arbeitslose Frauen

		Veränd. zum VJ			
		absolut	relativ		
Frauen	7.930	-666		-7,7%	
Schulungsteilnehmerinnen	1.687	74		4,6%	
Jugendliche unter 25 Jahre	539	41		8,2%	
Haupterwerbsalter 25 bis 49 Jahre	4.373	-440		-9,1%	
Ältere über 50 Jahre	3.018	-267		-8,1%	
Ältere über 55 Jahre	1.825	-164		-8,2%	
Pflichtschulausbildung	3.132	-416		-11,7%	
Lehrausbildung	2.629	-133		-4,8%	
Mittlere Ausbildung	653	-18		-2,7%	
Höhere Ausbildung	854	-72		-7,8%	
Akademische Ausbildung	635	-14		-2,2%	
LZAL über 12 Monate	1.120	-556		-33,2%	
Berufe					
Bau	68	13		23,6%	
Metall-/Elektroberufe	54	10		22,7%	
Holz	16	3		23,1%	
Hilfsberufe	761	-105		-12,1%	
Handel	1.177	-68		-5,5%	
Fremdenverkehr	1.543	-144		-8,5%	
Reinigung	1.008	-180		-15,2%	
Technische Berufe	89	-2		-2,2%	
Büroberufe	1.391	-3		-0,2%	
Gesundheit	555	-31		-5,3%	
Bezirke					
Feldkirchen	269	-13		-4,6%	
Hermagor	92	-10		-9,8%	
Klagenfurt	2.482	-145		-5,5%	
Spittal/Drau	1.012	-170		-14,4%	
St. Veit/Glan	609	-23		-3,6%	
Villach	2.279	-246		-9,7%	
Völkermarkt	683	-16		-2,3%	
Wolfsberg	504	-43		-7,9%	

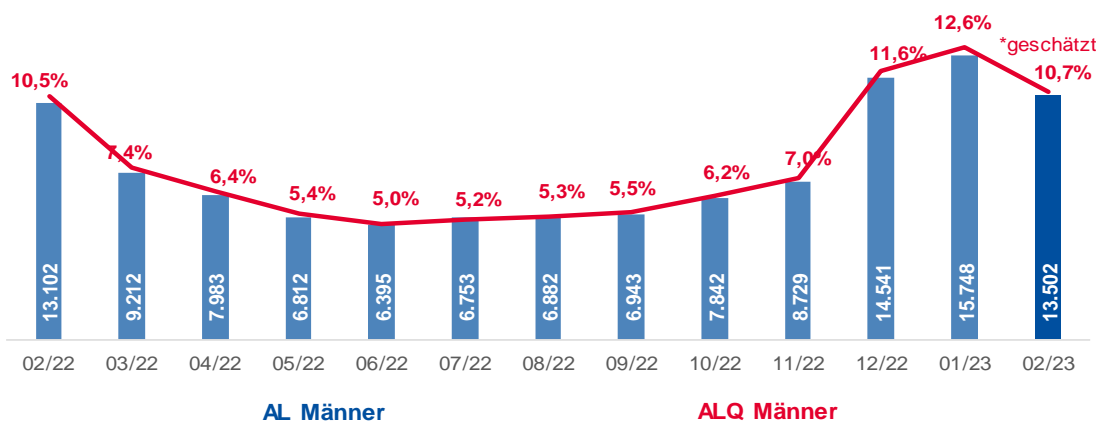
Arbeitslose Frauen und Arbeitslosenquote* im Monatsverlauf



Arbeitslose Männer

		Veränd. zum VJ			
		absolut	relativ		
Männer	13.502	400		3,1%	
Schulungsteilnehmer	1.136	-109		-8,8%	
Jugendliche unter 25 Jahre	1.087	39		3,7%	
Haupterwerbsalter 25 bis 49 Jahre	6.857	300		4,6%	
Ältere über 50 Jahre	5.558	61		1,1%	
Ältere über 55 Jahre	3.572	11		0,3%	
Pflichtschulausbildung	5.176	201		4,0%	
Lehrausbildung	6.650	224		3,5%	
Mittlere Ausbildung	403	10		2,5%	
Höhere Ausbildung	813	-18		-2,2%	
Akademische Ausbildung	435	-15		-3,3%	
LZAL über 12 Monate	1.662	-468		-22,0%	
Berufe					
Bau	3.840	396		11,5%	
Metall-/Elektroberufe	1.232	-13		-1,0%	
Holz	218	2		0,9%	
Hilfsberufe	1.931	35		1,8%	
Handel	533	-53		-9,0%	
Fremdenverkehr	866	48		5,9%	
Reinigung	228	-22		-8,8%	
Technische Berufe	510	24		4,9%	
Büroberufe	624	-35		-5,3%	
Gesundheit	120	-2		-1,6%	
Bezirke					
Feldkirchen	748	75		11,1%	
Hermagor	325	31		10,5%	
Klagenfurt	4.049	199		5,2%	
Spittal/Drau	1.979	-28		-1,4%	
St. Veit/Glan	1.223	21		1,7%	
Villach	3.081	19		0,6%	
Völkermarkt	1.196	101		9,2%	
Wolfsberg	901	-18		-2,0%	

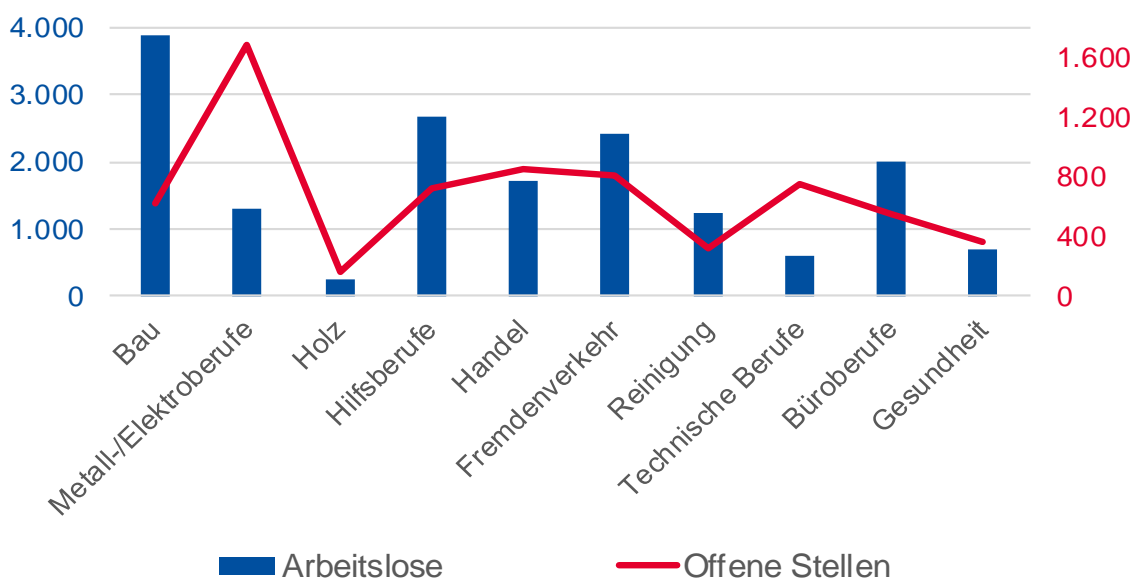
Arbeitslose Männer und Arbeitslosenquote* im Monatsverlauf



Offene Stellen sofort verfügbar

Offene Stellen (OS)		Veränd. zum VJ	
		absolut	relativ
Offene Stellen (OS)	7.628	204	2,7%
OS in Berufen			
Bau	625	-153	-19,7%
Metall-/Elektroberufe	1.686	152	9,9%
Holz	160	-32	-16,7%
Hilfsberufe	728	35	5,1%
Handel	849	150	21,5%
Fremdenverkehr	808	65	8,7%
Reinigung	320	-1	-0,3%
Technische Berufe	754	92	13,9%
Büroberufe	552	51	10,2%
Gesundheit	361	76	26,7%
OS in Bezirken			
Feldkirchen	397	14	3,7%
Hermagor	215	-100	-31,7%
Klagenfurt	2.116	-71	-3,2%
Spittal/Drau	996	107	12,0%
St. Veit/Glan	508	43	9,2%
Villach	2.069	221	12,0%
Völkermarkt	414	-216	-34,3%
Wolfsberg	913	206	29,1%
Stellenandrangziffer	2,8	2,9	

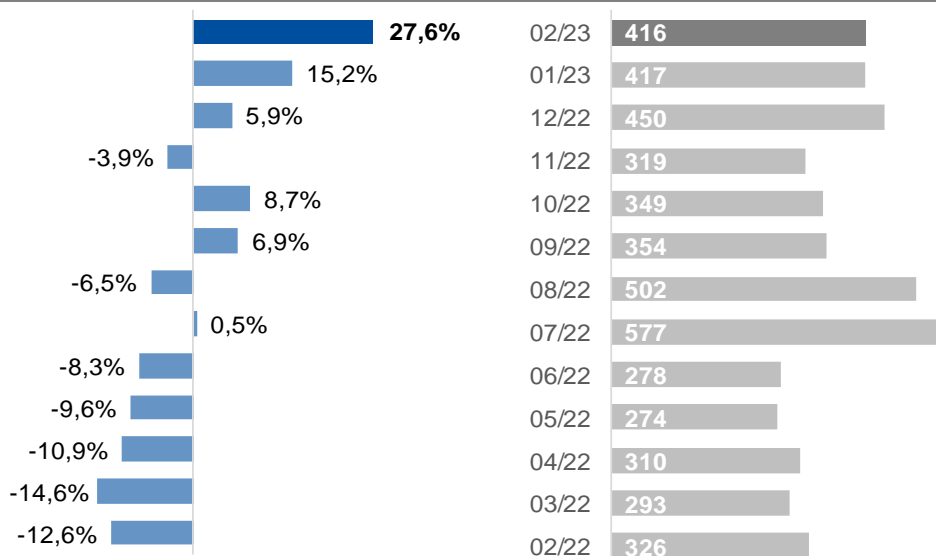
Arbeitskräfteangebot vs. Arbeitskräftenachfrage



Lehrstellensuchende sofort verfügbar

		Veränd. zum VJ			
		absolut	relativ		
Lehrstellensuchende (LS)	416	90		27,6%	
Frauen	181	27		17,5%	
Männer	235	63		36,6%	
LS in Berufen					
Bau	46	2		4,5%	
Metall-/Elektroberufe	91	39		75,0%	
Holz	13	3		30,0%	
Handel	88	21		31,3%	
Fremdenverkehr	33	10		43,5%	
Reinigung	0	-1		-100,0%	
Technische Berufe	21	6		40,0%	
Büroberufe	46	-4		-8,0%	
Gesundheit	4	-5		-55,6%	
LS in Bezirken					
Feldkirchen	9	-2		-18,2%	
Hermagor	3	0		0,0%	
Klagenfurt	156	45		40,5%	
Spittal/Drau	47	2		4,4%	
St. Veit/Glan	27	3		12,5%	
Villach	103	16		18,4%	
Völkermarkt	31	9		40,9%	
Wolfsberg	40	17		73,9%	

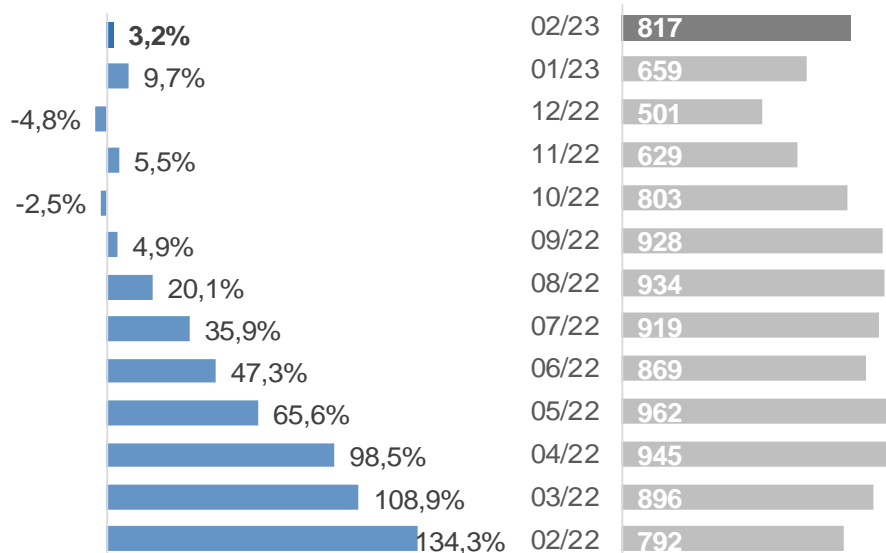
Lehrstellensuchende im Monatsverlauf und Veränderung zum Vorjahresmonat



Offene Lehrstellen sofort verfügbar

		Veränd. zum VJ	
		absolut	relativ
Offene Lehrstellen (OL)	817	25	3,2%
OL in Berufen			
Bau	104	26	33,3%
Metall-/Elektroberufe	145	10	7,4%
Holz	44	3	7,3%
Handel	104	-64	-38,1%
Fremdenverkehr	223	16	7,7%
Reinigung	3	1	50,0%
Technische Berufe	13	-2	-13,3%
Büroberufe	58	6	11,5%
Gesundheit	12	-4	-25,0%
OL in Bezirken			
Feldkirchen	32	-6	-15,8%
Hermagor	59	-15	-20,3%
Klagenfurt	184	12	7,0%
Spittal/Drau	204	17	9,1%
St. Veit/Glan	37	0	0,0%
Villach	192	32	20,0%
Völkermarkt	43	-2	-4,4%
Wolfsberg	66	-13	-16,5%
Lehrstellenandrangziffer	0,5	0,4	

Offene Lehrstellen im Monatsverlauf und Veränderung zum Vorjahresmonat
























Arbeitslose Jugendliche

		Veränd. zum VJ			
		absolut	relativ		
Jugendliche bis 25 Jahre	1.626	80		5,2%	
Frauen	539	41		8,2%	
Männer	1.087	39		3,7%	
Personen in Schulung (SC)	1.019	-54		-5,0%	
Ausbildung					
Pflichtschulausbildung	731	67		10,1%	
Lehrausbildung	670	52		8,4%	
Mittlere Ausbildung	72	-4		-5,3%	
Höhere Ausbildung	138	-28		-16,9%	
Akademische Ausbildung	14	3		27,3%	
Berufe					
Bau	337	53		18,7%	
Metall-/Elektroberufe	156	-35		-18,3%	
Holz	24	8		50,0%	
Hilfsberufe	263	42		19,0%	
Handel	182	13		7,7%	
Fremdenverkehr	178	0		0,0%	
Reinigung	33	-7		-17,5%	
Technische Berufe	50	1		2,0%	
Büroberufe	105	-8		-7,1%	
Gesundheit	26	-7		-21,2%	
Bezirke					
Feldkirchen	88	1		1,1%	
Hermagor	44	12		37,5%	
Klagenfurt	457	8		1,8%	
Spittal/Drau	262	18		7,4%	
St. Veit/Glan	163	15		10,1%	
Villach	366	19		5,5%	
Völkermarkt	134	11		8,9%	
Wolfsberg	112	-4		-3,4%	
Jugendliche bis 19 Jahre	242	42		21,0%	
Feldkirchen	12	-5		-29,4%	
Hermagor	5	0		0,0%	
Klagenfurt	81	32		65,3%	
Spittal/Drau	39	6		18,2%	
St. Veit/Glan	30	10		50,0%	
Villach	46	2		4,5%	
Völkermarkt	16	2		14,3%	
Wolfsberg	13	-5		-27,8%	
Jugendliche 20 bis 24 Jahre	1.384	38		2,8%	
Feldkirchen	76	6		8,6%	
Hermagor	39	12		44,4%	
Klagenfurt	376	-24		-6,0%	
Spittal/Drau	223	12		5,7%	
St. Veit/Glan	133	5		3,9%	
Villach	320	17		5,6%	
Völkermarkt	118	9		8,3%	
Wolfsberg	99	1		1,0%	

Arbeitslose Ältere

		Veränd. zum VJ			
		absolut	relativ		
Ältere (über 50 Jahre)	8.576	-206		-2,3%	
Frauen	3.018	-267		-8,1%	
Männer	5.558	61		1,1%	
Personen in Schulung (SC)	279	-26		-8,5%	
Pflichtschulausbildung	3.270	-143		-4,2%	
Lehrausbildung	3.930	6		0,2%	
Mittlere Ausbildung	422	-21		-4,7%	
Höhere Ausbildung	610	-21		-3,3%	
Akademische Ausbildung	318	-30		-8,6%	
LZAL über 12 Monate	1.868	-526		-22,0%	
Bezirke					
Feldkirchen	414	14		3,5%	
Hermagor	173	1		0,6%	
Klagenfurt	2.427	-18		-0,7%	
Spittal/Drau	1.259	-28		-2,2%	
St. Veit/Glan	749	16		2,2%	
Villach	2.143	-141		-6,2%	
Völkermarkt	763	-4		-0,5%	
Wolfsberg	648	-46		-6,6%	
Ältere (über 55 Jahre)					
Ältere (über 55 Jahre)	5.397	-153		-2,8%	
Frauen	1.825	-164		-8,2%	
Männer	3.572	11		0,3%	
Personen in Schulung (SC)	89	-13		-12,7%	
Pflichtschulausbildung	2.039	-85		-4,0%	
Lehrausbildung	2.485	-3		-0,1%	
Mittlere Ausbildung	275	-24		-8,0%	
Höhere Ausbildung	400	-21		-5,0%	
Akademische Ausbildung	180	-19		-9,5%	
LZAL über 12 Monate	1.422	-347		-19,6%	
Bezirke					
Feldkirchen	255	9		3,7%	
Hermagor	109	-4		-3,5%	
Klagenfurt	1.521	23		1,5%	
Spittal/Drau	769	-23		-2,9%	
St. Veit/Glan	474	4		0,9%	
Villach	1.379	-119		-7,9%	
Völkermarkt	483	-19		-3,8%	
Wolfsberg	407	-24		-5,6%	

Arbeitslose Ausländer_innen

		Veränd. zum VJ			
		absolut	relativ		
AusländerInnen	4.875	362		8,0%	
Frauen	1.891	-12		-0,6%	
Männer	2.984	374		14,3%	
Personen in Schulung (SC)	810	128		18,8%	
Pflichtschulausbildung	3.113	158		5,3%	
Lehrausbildung	994	94		10,4%	
Mittlere Ausbildung	150	20		15,4%	
Höhere Ausbildung	326	72		28,3%	
Akademische Ausbildung	257	21		8,9%	
LZAL über 12 Monate	476	-123		-20,5%	
mit Asyl	441	50		12,8%	
Nationalität					
BOS-Bosnien-Herzegowina	764	27		3,7%	
CRO-Kroatien	691	76		12,4%	
D-Deutschland	525	11		2,1%	
SLO-Slowenien	509	42		9,0%	
R-Rumänien	427	48		12,7%	
H-Ungarn	230	20		9,5%	
SYR-Syrien	179	24		15,5%	
I-Italien	154	10		6,9%	
AFG-Afghanistan	150	41		37,6%	
SRB-Serbien	141	24		20,5%	

Glossar und verwendete Abkürzungen

Arbeitslosenbestand

Zum Monatsende-Stichtag bei den Regionalen Geschäftsstellen des Arbeitsmarktservice zum Zwecke der Arbeitsvermittlung registrierte Personen, die nicht in Beschäftigung oder Ausbildung (Schulung) stehen. Die regionale Zuordnung erfolgt nach dem Wohnort der Arbeitslosen.

Arbeitslosenquote (national)

Berechnung: Bestand Arbeitsloser / (Bestand Arbeitsloser + Bestand Beschäftigter). Es werden dabei nur die unselbstständig Beschäftigten berücksichtigt. Diese Dimension gibt an, ob die betrachteten Personen zum Stichtag beschäftigt waren oder nicht. Diese Information wird über den Dachverband der Sozialversicherungsträger gewonnen.

Berufe

Zuletzt ausgeübter Beruf der betrachteten Personen inkl. Lehrberufen. Die Struktur richtet sich nach der üblichen Berufssystematik.

Beschäftigungsausmaß

Gewünschtes Beschäftigungsausmaß der betrachteten Personen: V-Vollzeit, T-Teilzeit, B-Beides, unbestimmt, k.A.

In Schulung befindliche Personen

Es handelt sich dabei um Personen, die in AMS-Schulungsmaßnahmen einbezogen sind. Die regionale Zuordnung erfolgt nach dem Wohnort des Schulungsteilnehmers/der Schulungsteilnehmerin.

Langzeitarbeitslose über 12 Monate

In Österreich werden Personen, die über 365 Tage arbeitslos gemeldet sind, und die auch keine längere Schulung oder Beschäftigungsförderung des AMS absolviert bzw. erhalten haben, als langzeitarbeitslos gezählt. Unterbrechungen bis 28 Tage (z.B.: durch kurze Schulungen, Krankenstand oder kurze Beschäftigungsepisoden) werden nicht berücksichtigt.

Lehrstellensuchende - Verfügbarkeit

Vorgemerkte Lehrstellensuchende, die z.B. wegen eines bestehenden Schulbesuchs eine Lehrstelle noch nicht antreten können, gelten als nicht sofort verfügbare Lehrstellensuchende. Liegt das Datum des gewünschten Lehrstellenantritts aber bereits in der Vergangenheit, so werden diese Personen als sofort verfügbare Lehrstellensuchende gezählt. In der AMS-Standardstatistik werden bei den Lehrstellensuchenden die sofort verfügbaren Lehrstellensuchenden (ohne Einstellzusage) ausgewiesen.

Lehrstellensuchende – Vorgemerkt

Bei den Regionalen Geschäftsstellen des Arbeitsmarktservice zum Zwecke der Lehrstellenvermittlung registrierte Personen, für die noch keine erfolgreiche Vermittlung zustande gekommen ist (ohne Einstellzusage). Die regionale Zuordnung erfolgt nach dem Wohnort des/der Lehrstellensuchenden. Auch bei gleichzeitiger Arbeitsplatzsuche wird die Person primär als Lehrstellensuchende/r erfasst.

Offene Lehrstellen

Die sich aus den Vermittlungsaufträgen der Betriebe ergebende Zahl der freien Lehr- oder Ausbildungsstellen, für die noch keine erfolgreiche Vermittlung zustande gekommen ist (ohne Einstellzusage). Die regionale Zuordnung erfolgt nach dem Standort des Lehrplatzes bzw. der Ausbildungsstelle.

Offene Stellen

Die sich aus den Vermittlungsaufträgen der Betriebe an die Regionalen Geschäftsstellen des Arbeitsmarktservice ergebende Zahl der freien Arbeitsplätze. Die regionale Zuordnung erfolgt nach dem Arbeitsort.

Verfügbarkeit

Als sofort verfügbare offene Stellen gelten solche, die bereits hätten besetzt werden können, deren gewünschtes Eintrittsdatum also in der Vergangenheit liegt. Nicht sofort verfügbare Stellen sind jene, die für Vermittlungsbemühungen zwar bereits bekanntgegeben wurden, die aber erst zu einem späteren Zeitpunkt besetzt werden können.

Zu- und Abgänge

Der Zeitpunkt des Zuganges einer offenen Stelle ist mit dem Datum, an dem der Auftrag an die Regionale Geschäftsstelle gegeben wurde, definiert. Ein Abgang wird dann registriert, wenn das Vermittlungsergebnis realisiert wird, d.h. die offene Stelle tatsächlich besetzt wird bzw. der Tatbestand bekannt wird, dass bereits eine Besetzung erfolgte oder ein anderweitiger Abbuchungsgrund bekannt wird. Die Zu- und Abgänge beinhalten immer sofort und nicht sofort verfügbare offene Stellen.

Abkürzungen

AL - arbeitslose Personen
ALQ - Arbeitslosenquote
LS - Lehrstellensuchende
LZAL - Langzeitarbeitslose Personen
SC - Personen in Schulung
OL - offene Lehrstellen
OS - offene Stellen

Arbeitsmarktservice Kärnten, Landesgeschäftsstelle

9021 Klagenfurt, Rudolfsbahngürtel 42
Tel.: +4350 904 240 Fax.: +4350 904 200190
E-Mail: ams.kaernten@ams.at
Landesgeschäftsführer: Mag. Peter Wedenig
Stv. Landesgeschäftsführerin: MMag.^a Melanie Jann

Arbeitsmarktservice Feldkirchen

9560 Feldkirchen, 10.-Oktober-Straße 30
Tel.: +4350 904 240 Fax.: +4350 904 201190
E-Mail: ams.feldkirchen@ams.at
Leiter: Karl-Heinz Durchschlag
Stv. Leiter: Peter Sagmeister, BA

Arbeitsmarktservice Hermagor

9620 Hermagor, Eggerstraße 19
Tel.: +4350 904 240 Fax.: +4350 904 202190
E-Mail: ams.hermagor@ams.at
Leiter: Franz Jost
Stv. Leitung: -

Arbeitsmarktservice Klagenfurt

9021 Klagenfurt, Rudolfsbahngürtel 40
Tel.: +4350 904 240 Fax.: +4350 904 203190
E-Mail: ams.klagenfurt@ams.at
Leiter: Wolfgang Orasch
Stv. Leiter: Johann Rehsman

Arbeitsmarktservice Spittal/Drau

9800 Spittal/Drau, Ortenburgerstraße 13
Tel.: +4350 904 240 Fax.: +4350 904 204190
E-Mail: ams.spittal@ams.at
Leiter: Johann Oberlerchner
Stv. Leiterin: Daniela Thuswalder

Arbeitsmarktservice St. Veit/Glan

9300 St. Veit/Glan, Gerichtsstraße 18
Tel.: +4350 904 240 Fax.: +4350 904 205190
E-Mail: ams.sanktveit@ams.at
Leiter: Günter Krassnig
Stv. Leiter: Karl Wieser

Arbeitsmarktservice Villach

9500 Villach, Trattengasse 30
Tel.: +4350 904 240 Fax.: +4350 904 206190
E-Mail: ams.villach@ams.at
Leiter: Mag. Josef Zeichen
Stv. Leiterin: Gabriele Sokol

Arbeitsmarktservice Völkermarkt

9100 Völkermarkt, Hauptplatz 14
Tel.: +4350 904 240 Fax.: +4350 904 207190
E-Mail: ams.voelkermarkt@ams.at
Leiterin: Mag.^a Angelika Schleschitz Newart
Stv. Leiterin: Mag.^a Angelika Pribasnig

Arbeitsmarktservice Wolfsberg

9400 Wolfsberg, Gerhart-Ellert-Platz 1
Tel.: +4350 904 240 Fax.: +4350 904 208190
E-Mail: ams.wolfsberg@ams.at
Leiter: Klaus Leopold
Stv. Leitung: Ing. Hans Jürgen Pum