

M onatsbericht 2021 Jänner



#weiter informiert bleiben

Inhaltsangabe

Monatsüberblick	1
Kurzübersicht - Arbeitsmarktdaten	2
Arbeitslose und Personen in Schulung im Detail	3
Arbeitslosenquote und -entwicklung	4
Arbeitslose Frauen	5
Arbeitslose Männer	6
Offene Stellen sofort verfügbar	7
Lehrstellensuchende sofort verfügbar	8
Offene Lehrstellen sofort verfügbar	9
Besondere Personengruppen	
Arbeitslose Jugendliche	10
Arbeitslose Ältere	11
Arbeitslose AusländerInnen	12
Glossar und Abkürzungen	13

Impressum:

Medieninhaber und Herausgeber:

Arbeitsmarktservice Kärnten
Rudolfsbahngürtel 42, 9020 Klagenfurt
Tel. +43 463/3831
www.ams.at/arbeitsmarktdaten-und-medien#kaernten

Redaktion: Katharina Krassnig, MA
Druck: AMS Kärnten
Layout: Katharina Krassnig, MA
Rückfragehinweis: Katharina Krassnig, MA Tel.: (0463) - 3831 - 9114

Monatsüberblick

„Erwartungsgemäß ist die Zahl der Arbeitsuchenden und der Personen in Schulung im Jänner 2021 gegenüber dem Vorjahresmonat mit +6.313 (+20,9%) stark gestiegen. Von diesen 6.313 Personen sind rund 56% Frauen. Der starke Anstieg ist auf eine gute Arbeitsmarktentwicklung im Jänner 2020 zurückzuführen und auf eine massive Zunahme der Arbeitslosigkeit insbesondere im Fremdenverkehr im Jänner 2021 aufgrund des coronabedingten Lockdowns (+3.426 / +117,8%). Rund 53 Prozent der Zunahme entfällt auf den Fremdenverkehr. Stabil hält sich indes die Arbeitsmarktlage bei den bis 19-Jährigen: Hier liegen wir mit 330 Vorgemerkten auf dem Niveau des Vorjahres (+7 / +2,2%). 3.467 Betriebe mit 23.306 MitarbeiterInnen befinden sich in Kärnten derzeit in COVID-19-Kurzarbeit.“

Mag. Peter Wedenig, Landesgeschäftsführer AMS Kärnten

Unselbständige Beschäftigung

Die Covid-19 bedingten wirtschaftlichen Einschränkungen zeigen sich auch in den niedrig prognostizierten Beschäftigtenzahlen (201.000 Beschäftigte): Es wird mit einem Rückgang um 6.000 bzw. 3,0 % gerechnet. Die massive Arbeitsmarktkrise und die nur schrittweise Erholung der Wirtschaft für die kommenden Monate wird zu einer Verfestigung der Arbeitslosigkeit von am Arbeitsmarkt benachteiligten Gruppen führen.

Arbeitslosenquote

Für Jänner 2021 liegt die geschätzte Arbeitslosenquote bei 14,5 %, um 2,8 Prozentpunkte höher als im Vorjahresmonat. Kärnten weist damit die zweithöchste Quote nach Wien (15,6 %) auf und liegt über dem Österreichschnitt von 11,4 % (Zunahme Österreich 2,8 Prozentpunkte).

Arbeitslose Frauen und Männer

34.049 Personen befinden sich in Arbeitslosigkeit. Der noch überaus gute Vorjahresmonat lässt die Steigerung der Arbeitslosen kräftiger ausfallen: Die Zunahme beträgt 6.498 Personen bzw. 23,6 %. Zurückzuführen ist dieser Höchststand an Arbeitslosenzahlen auf das Saisonende des Baus und den dritten Lockdown, welcher besonders den Tourismus und den Handel zum Erliegen gebracht hat.

Der Fremdenverkehr verzeichnet die höchste Arbeitslosenzunahme bei Frauen und Männern. Frauen sind zudem in den Bereichen Handel, Reinigung und Frisöre am stärksten von Arbeitslosigkeit betroffen. Neben dem Fremdenverkehr verzeichnen die Bereiche Bau und Handel einen Zuwachs in der Männerarbeitslosigkeit. Auffallend ist die Zunahme der Frauenarbeitslosigkeit im Bezirk Hermagor mit einem Plus von 299 Personen bzw. 255,6 %. Dies ist wiederum auf den Tourismus zurückzuführen.

Derzeit befinden sich 12.217 ältere Arbeitsuchende über 50 Jahre in Arbeitslosigkeit, um 2.353 Personen bzw. 23,9 % mehr als im Vorjahresmonat. Auch die Gruppe der Älteren über 55 Jahre verzeichnet eine Zunahme von 1.472 Personen bzw. 25,8 %.

Arbeitslose Jugendliche

Derzeit sind 2.921 Jugendliche bis 25 Jahre beim AMS vorgemerkt, um 535 bzw. 22,4 % mehr als im Vorjahresmonat. Besonders im Bereich des Fremdenverkehrs sind 695 Jugendliche beim AMS Kärnten arbeitslos vorgemerkt (+163,3 %). Den stärksten Zugang an Bestandszahlen arbeitsloser Jugendlicher verzeichnet Spittal/Drau (+205 / +62,7 %), da der Bezirk stark durch den Dienstleistungssektor geprägt ist.

Lehrstellenmarkt

Im Jänner 2021 gibt es 475 Lehrstellensuchende, um 2,9 % weniger als im Vorjahresmonat. Wie in den Monaten davor werden die Bereiche Handel, Metall-/Elektro und Büro besonders nachgefragt. Kärntenweit gibt es 263 offene Lehrstellen, um 184 bzw. 41,2% gemeldete Lehrstellen weniger als im Vorjahresmonat. Starke Nachfrageeinbußen gibt es in den Bereichen Fremdenverkehr, Handel und Bau.



Mag. Peter Wedenig
Landesgeschäftsführer



MMag.^a Melanie Jann
stv. Landesgeschäftsführerin

Kurzübersicht - Arbeitsmarktdaten

	Kärnten			Österreich	
	Veränd. zum VJ			Veränd. zum VJ	
		absolut	relativ		relativ
Unselbstst. Beschäftigte*	201.000	-6.000	-3,0%	3.636.000	-3,3%
Frauen	97.000	-4.000	-3,6%	1.709.000	-3,5%
Männer	104.000	-3.000	-2,6%	1.927.000	-3,0%
vorgem. Arbeitslose (AL)	34.049	6.498	23,6%	468.330	31,8%
Frauen	13.998	3.598	34,6%	194.307	42,4%
Männer	20.051	2.900	16,9%	274.023	25,2%
Personen in Schulung (SC)	2.516	-185	-6,8%	67.140	2,7%
Frauen	1.368	-62	-4,3%	35.825	3,2%
Männer	1.148	-123	-9,7%	31.315	2,2%
vorg. AL & SC-TeilnehmerInnen	36.565	6.313	20,9%	535.470	27,3%
Frauen	15.366	3.536	29,9%	230.132	34,5%
Männer	21.199	2.777	15,1%	305.338	22,4%

Stellenmarkt					
Bestand offene Stellen					
sofort verfügbar	3.283	-250	-7,1%	58.347	-18,5%
Bestand offene Lehrstellen					
sofort verfügbar	263	-184	-41,2%	4.740	-19,6%
Zugänge offene Stellen	3.437	-743	-17,8%	38.992	-27,1%
Zugänge offene Lehrstellen	91	-185	-67,0%	1.286	-43,6%
Lehrstellensuchende	475	-14	-2,9%	7.411	15,0%

Arbeitslosenquote* (ALQ)	14,5%	2,8 %-Pkt.	11,4%	2,8 %-Pkt.
Frauen	12,6%	3,2 %-Pkt.	10,2%	3,1 %-Pkt.
Männer	16,2%	2,3 %-Pkt.	12,4%	2,5 %-Pkt.

Bundesländervergleich			
	Beschäftigte*	Arbeitslose	ALQ*
Burgenland	102.000	13.401	11,6%
Kärnten	201.000	34.049	14,5%
Niederösterreich	618.000	73.621	10,6%
Oberösterreich	655.000	53.552	7,6%
Salzburg	242.000	26.144	9,7%
Steiermark	511.000	55.630	9,8%
Tirol	311.000	41.239	11,7%
Vorarlberg	162.000	16.006	9,0%
Wien	834.000	154.688	15,6%
Österreich	3.636.000	468.330	11,4%

*geschätzte Werte; die endgültigen Zahlen zur unselbständigen Beschäftigung und damit die ALQ werden Mitte des Monats vorliegen.

Arbeitslose und Personen in Schulung im Detail

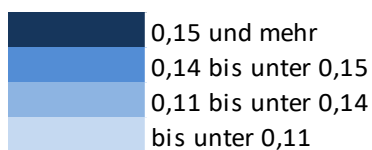
		Veränd. zum VJ			
		absolut	relativ		
Arbeitslose (AL)	34.049	6.498			23,6%
Jugendliche unter 25 Jahre	2.921	535			22,4%
Haupterwerbsalter 25 bis 49 Jahre	18.911	3.610			23,6%
Ältere über 50 Jahre	12.217	2.353			23,9%
Ältere über 55 Jahre	7.167	1.472			25,8%
AusländerInnen	7.606	2.046			36,8%
LZAL* über 12 Monate	5.590	2.005			55,9%
Pflichtschulausbildung	12.864	2.359			22,5%
Lehrausbildung	15.069	2.873			23,6%
Mittlere Ausbildung	1.674	318			23,5%
Höhere Ausbildung	2.762	658			31,3%
Akademische Ausbildung	1.536	204			15,3%
AL in Bezirken	34.049	6.498			23,6%
Feldkirchen	1.746	412			30,9%
Hermagor	1.012	451			80,4%
Klagenfurt	9.403	1.255			15,4%
Spittal/Drau	5.989	2.022			51,0%
St. Veit/Glan	2.681	214			8,7%
Villach	8.260	1.669			25,3%
Völkermarkt	2.686	152			6,0%
Wolfsberg	2.272	323			16,6%
SC in Bezirken	2.516	-185			-6,8%
Feldkirchen	83	-18			-17,8%
Hermagor	34	-11			-24,4%
Klagenfurt	811	-63			-7,2%
Spittal/Drau	312	37			13,5%
St. Veit/Glan	165	-20			-10,8%
Villach	624	-88			-12,4%
Völkermarkt	197	22			12,6%
Wolfsberg	290	-44			-13,2%
AL und SC in Bezirken	36.565	6.313			20,9%
Feldkirchen	1.829	394			27,5%
Hermagor	1.046	440			72,6%
Klagenfurt	10.214	1.192			13,2%
Spittal/Drau	6.301	2.059			48,5%
St. Veit/Glan	2.846	194			7,3%
Villach	8.884	1.581			21,6%
Völkermarkt	2.883	174			6,4%
Wolfsberg	2.562	279			12,2%
Berufe					
Bau	5.467	440			8,8%
Metall-/Elektroberufe	1.999	105			5,5%
Holz	400	-11			-2,7%
Hilfsberufe	3.880	233			6,4%
Handel	2.816	480			20,5%
Fremdenverkehr	6.334	3.426			117,8%
Reinigung	1.894	343			22,1%
Technische Berufe	850	121			16,6%
Büroberufe	2.886	260			9,9%
Gesundheit	922	86			10,3%

*LZAL: Langzeitarbeitslose, siehe Glossar.

Arbeitslosenquote und -entwicklung

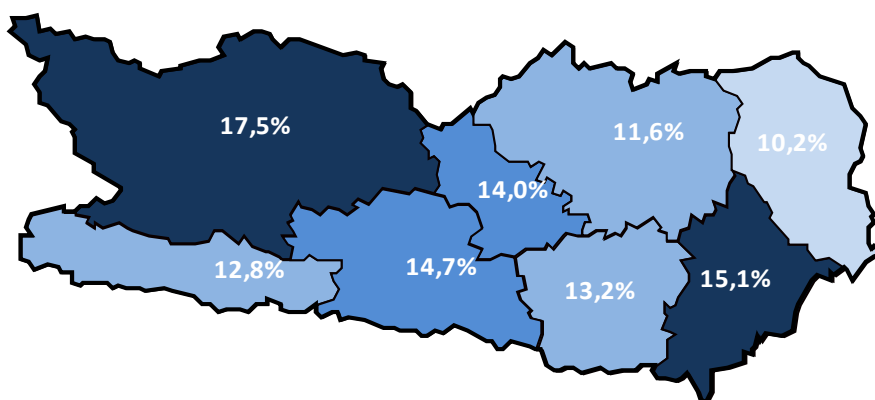
Arbeitslosenquote (ALQ)

Arbeitslosenquoten Dezember 2020

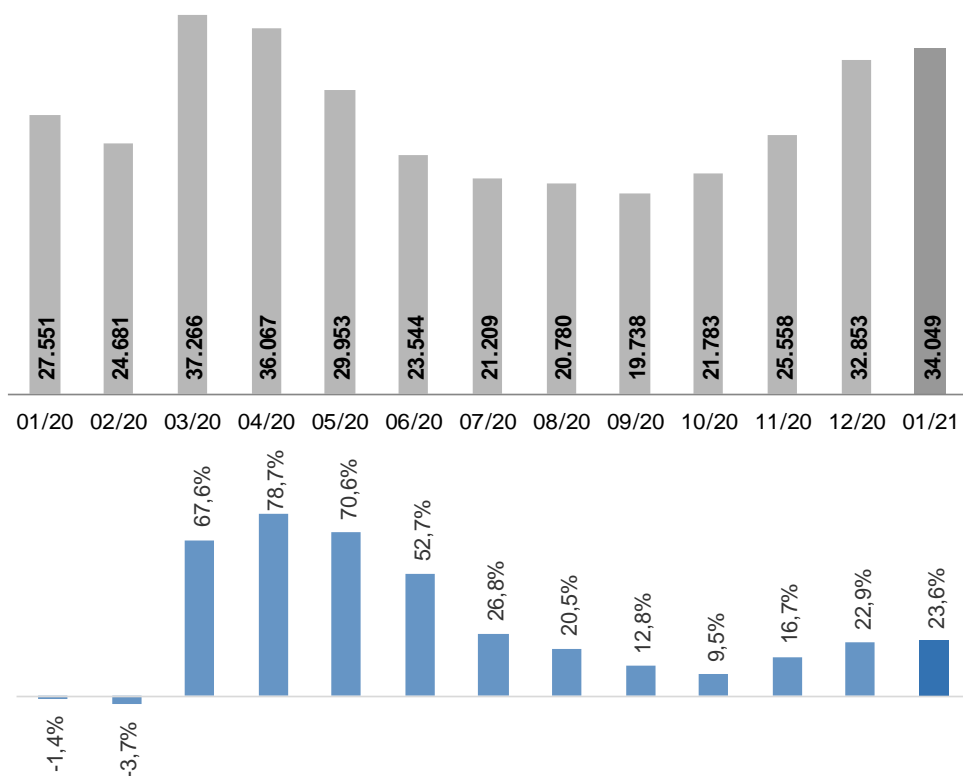


Kärnten: 13,8%

Österreich: 11,2%



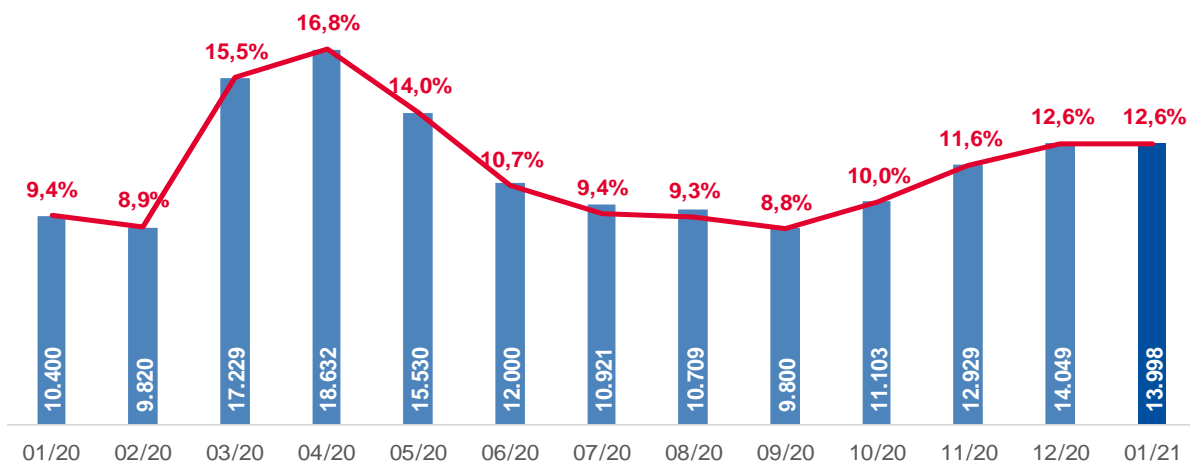
Arbeitslose Personen im Monatsverlauf und Veränderung zum Vorjahresmonat



Arbeitslose Frauen

Frauen	13.998	Veränd. zum VJ		34,6%
		absolut	relativ	
Schulungsteilnehmerinnen	1.368	-62		-4,3%
Jugendliche unter 25 Jahre	1.133	369		48,3%
Haupterwerbsalter 25 bis 49 Jahre	8.098	2.062		34,2%
Ältere über 50 Jahre	4.767	1.167		32,4%
Ältere über 55 Jahre	2.684	657		32,4%
Pflichtschulausbildung	5.495	1.354		32,7%
Lehrausbildung	4.907	1.466		42,6%
Mittlere Ausbildung	1.071	219		25,7%
Höhere Ausbildung	1.547	430		38,5%
Akademische Ausbildung	906	79		9,6%
LZAL über 12 Monate	2.522	975		63,0%
Berufe				
Bau	92	26		39,4%
Metall-/Elektroberufe	75	2		2,7%
Holz	22	-4		-15,4%
Hilfsberufe	1.236	137		12,5%
Handel	1.942	328		20,3%
Fremdenverkehr	4.032	2.035		101,9%
Reinigung	1.582	322		25,6%
Technische Berufe	125	34		37,4%
Büroberufe	2.010	162		8,8%
Gesundheit	758	96		14,5%
Bezirke				
Feldkirchen	574	215		59,9%
Hermagor	416	299		255,6%
Klagenfurt	3.815	608		19,0%
Spittal/Drau	2.650	1.222		85,6%
St. Veit/Glan	961	108		12,7%
Villach	3.732	868		30,3%
Völkermarkt	985	62		6,7%
Wolfsberg	865	216		33,3%

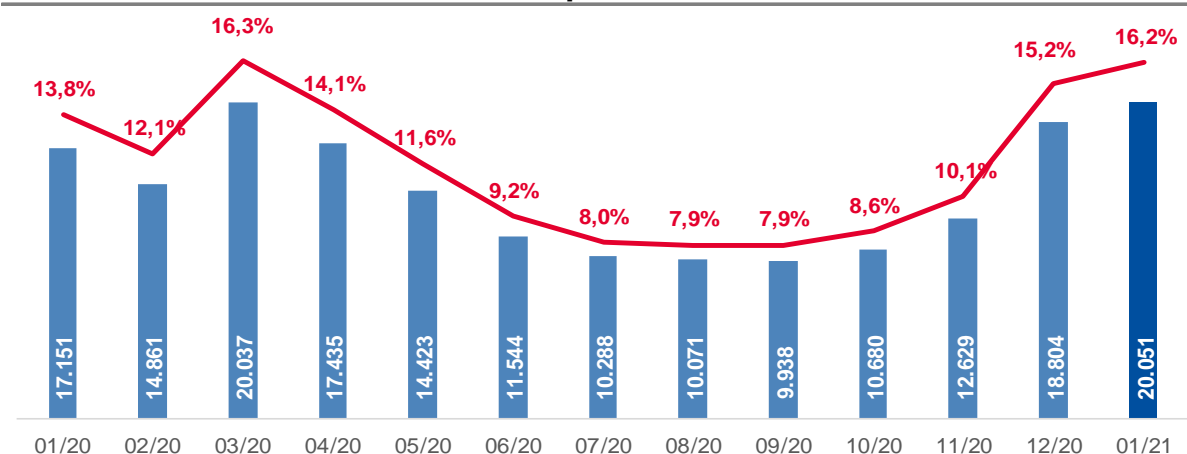
Arbeitslose Frauen und Arbeitslosenquote* im Monatsverlauf



Arbeitslose Männer

	20.051	Veränd. zum VJ		16,9%
		absolut	relativ	
Männer		2.900		
Schulungsteilnehmer	1.148	-123		-9,7%
Jugendliche unter 25 Jahre	1.788	166		10,2%
Haupterwerbsalter 25 bis 49 Jahre	10.813	1.548		16,7%
Ältere über 50 Jahre	7.450	1.186		18,9%
Ältere über 55 Jahre	4.483	815		22,2%
Pflichtschulausbildung	7.369	1.005		15,8%
Lehrausbildung	10.162	1.407		16,1%
Mittlere Ausbildung	603	99		19,6%
Höhere Ausbildung	1.215	228		23,1%
Akademische Ausbildung	630	125		24,8%
LZAL über 12 Monate	3.068	1.030		50,5%
Berufe				
Bau	5.375	414		8,3%
Metall-/Elektroberufe	1.924	103		5,7%
Holz	378	-7		-1,8%
Hilfsberufe	2.644	96		3,8%
Handel	874	152		21,1%
Fremdenverkehr	2.302	1.391		152,7%
Reinigung	312	21		7,2%
Technische Berufe	725	87		13,6%
Büroberufe	876	98		12,6%
Gesundheit	164	-10		-5,7%
Bezirke				
Feldkirchen	1.172	197		20,2%
Hermagor	596	152		34,2%
Klagenfurt	5.588	647		13,1%
Spittal/Drau	3.339	800		31,5%
St. Veit/Glan	1.720	106		6,6%
Villach	4.528	801		21,5%
Völkermarkt	1.701	90		5,6%
Wolfsberg	1.407	107		8,2%

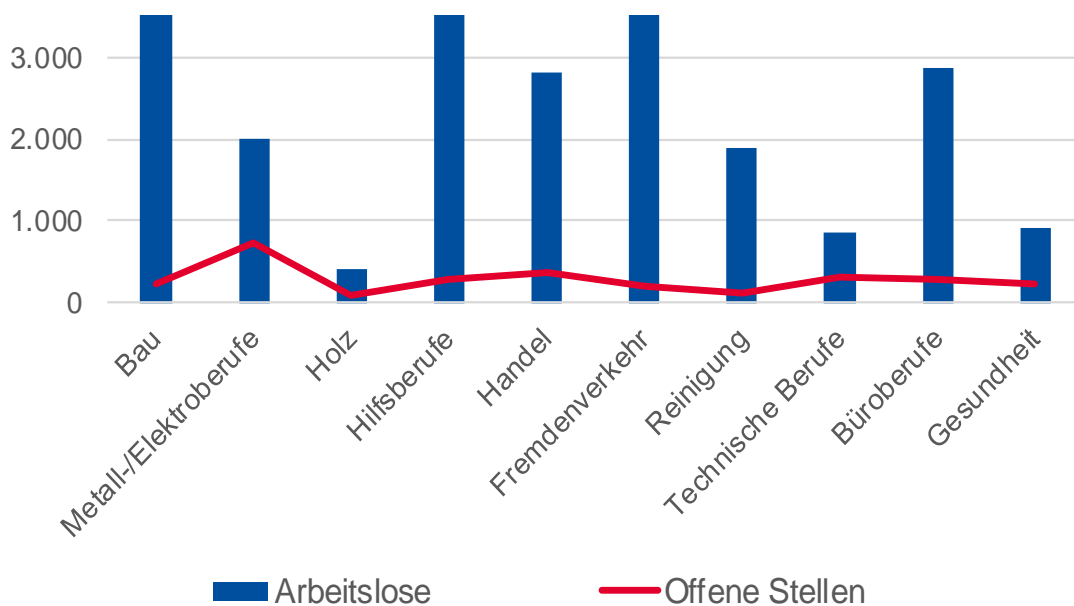
Arbeitslose Männer und Arbeitslosenquote* im Monatsverlauf



Offene Stellen sofort verfügbar

		Veränd. zum VJ	
		absolut	relativ
Offene Stellen (OS)	3.283	-250	-7,1%
OS in Berufen			
Bau	238	-41	-14,7%
Metall-/Elektroberufe	734	33	4,7%
Holz	91	-20	-18,0%
Hilfsberufe	282	77	37,6%
Handel	373	-80	-17,7%
Fremdenverkehr	197	-305	-60,8%
Reinigung	118	-36	-23,4%
Technische Berufe	321	66	25,9%
Büroberufe	278	44	18,8%
Gesundheit	225	48	27,1%
OS in Bezirken			
Feldkirchen	178	18	11,3%
Hermagor	92	-53	-36,6%
Klagenfurt	985	-20	-2,0%
Spittal/Drau	383	-198	-34,1%
St. Veit/Glan	183	-84	-31,5%
Villach	942	-10	-1,1%
Völkermarkt	201	23	12,9%
Wolfsberg	319	74	30,2%
Stellenandrangziffer	10,4	7,8	

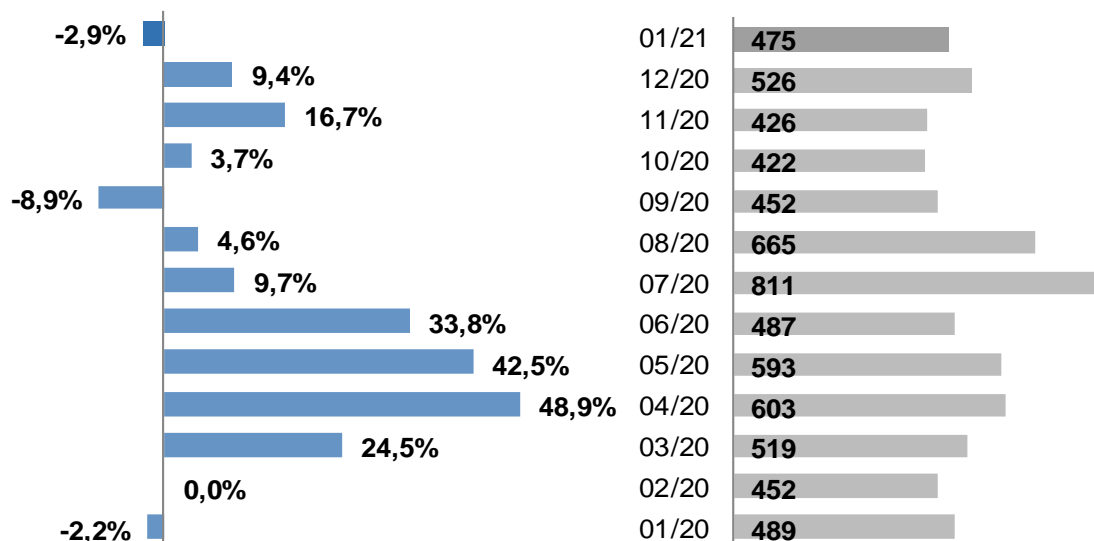
Arbeitskräfteangebot vs. Arbeitskräftenachfrage



Lehrstellensuchende sofort verfügbar

		Veränd. zum VJ			
		absolut	relativ		
Lehrstellensuchende (LS)	475	-14		-2,9%	
Frauen	215	-18		-7,7%	
Männer	260	4		1,6%	
LS in Berufen					
Bau	44	1		2,3%	
Metall-/Elektroberufe	89	-8		-8,2%	
Holz	13	2		18,2%	
Handel	124	18		17,0%	
Fremdenverkehr	40	-19		-32,2%	
Reinigung	0	0			
Technische Berufe	23	-1		-4,2%	
Büroberufe	62	1		1,6%	
Gesundheit	5	-2		-28,6%	
LS in Bezirken					
Feldkirchen	11	1		10,0%	
Hermagor	4	2		100,0%	
Klagenfurt	173	-21		-10,8%	
Spittal/Drau	54	-5		-8,5%	
St. Veit/Glan	29	-19		-39,6%	
Villach	141	16		12,8%	
Völkermarkt	23	-5		-17,9%	
Wolfsberg	40	17		73,9%	

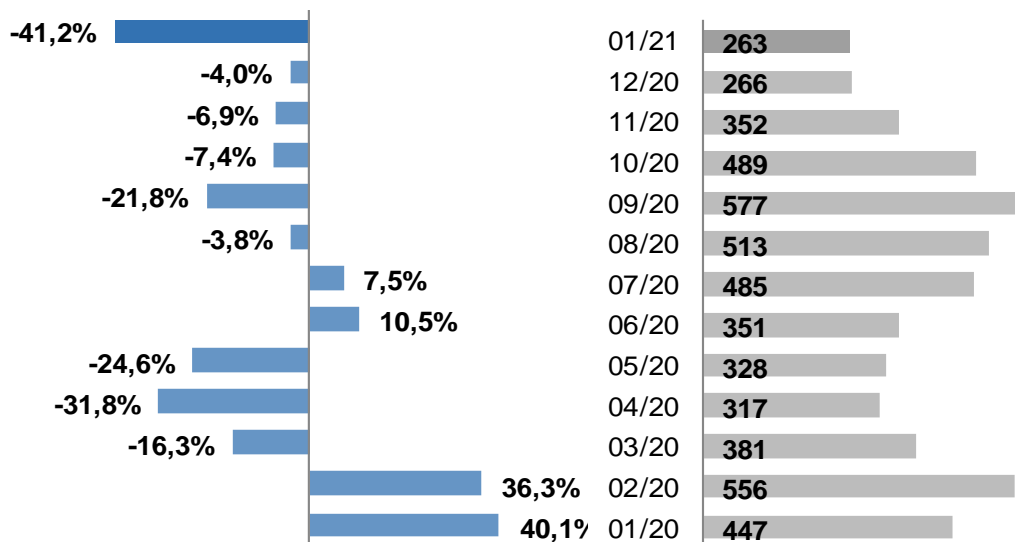
Lehrstellensuchende im Monatsverlauf und Veränderung zum Vorjahresmonat



Offene Lehrstellen sofort verfügbar

		Veränd. zum VJ	
		absolut	relativ
Offene Lehrstellen (OL)	263	-184	-41,2%
OL in Berufen			
Bau	12	-21	-63,6%
Metall-/Elektroberufe	74	1	1,4%
Holz	18	11	157,1%
Handel	49	-66	-57,4%
Fremdenverkehr	43	-83	-65,9%
Reinigung	1	-2	-66,7%
Technische Berufe	5	-7	-58,3%
Büroberufe	21	-8	-27,6%
Gesundheit	14	9	180,0%
OL in Bezirken			
Feldkirchen	17	-11	-39,3%
Hermagor	33	-3	-8,3%
Klagenfurt	57	-93	-62,0%
Spittal/Drau	59	-25	-29,8%
St. Veit/Glan	13	-10	-43,5%
Villach	62	-28	-31,1%
Völkermarkt	10	7	233,3%
Wolfsberg	12	-21	-63,6%
Lehrstellenandrangziffer	1,8	1,1	





































Offene Lehrstellen im Monatsverlauf und Veränderung zum Vorjahresmonat























Arbeitslose Jugendliche

		Veränd. zum VJ			
		absolut	relativ		
Jugendliche bis 25 Jahre	2.921	535		22,4%	
Frauen	1.133	369		48,3%	
Männer	1.788	166		10,2%	
Personen in Schulung (SC)	1.118	-70		-5,9%	
Ausbildung					
Pflichtschulausbildung	1.078	175		19,4%	
Lehrausbildung	1.319	236		21,8%	
Mittlere Ausbildung	170	26		18,1%	
Höhere Ausbildung	320	79		32,8%	
Akademische Ausbildung	18	6		50,0%	
Berufe					
Bau	460	-14		-3,0%	
Metall-/Elektroberufe	327	13		4,1%	
Holz	46	0		0,0%	
Hilfsberufe	305	4		1,3%	
Handel	311	40		14,8%	
Fremdenverkehr	695	431		163,3%	
Reinigung	58	20		52,6%	
Technische Berufe	88	-2		-2,2%	
Büroberufe	178	-13		-6,8%	
Gesundheit	57	12		26,7%	
Bezirke					
Feldkirchen	162	25		18,2%	
Hermagor	98	25		34,2%	
Klagenfurt	762	101		15,3%	
Spittal/Drau	532	205		62,7%	
St. Veit/Glan	247	-9		-3,5%	
Villach	674	172		34,3%	
Völkermarkt	214	-10		-4,5%	
Wolfsberg	232	26		12,6%	
Jugendliche bis 19 Jahre	330	7		2,2%	
Feldkirchen	20	2		11,1%	
Hermagor	11	5		83,3%	
Klagenfurt	85	-19		-18,3%	
Spittal/Drau	61	21		52,5%	
St. Veit/Glan	32	-8		-20,0%	
Villach	79	19		31,7%	
Völkermarkt	21	-13		-38,2%	
Wolfsberg	21	0		0,0%	
Jugendliche 20 bis 24 Jahre	2.591	528		25,6%	
Feldkirchen	142	23		19,3%	
Hermagor	87	20		29,9%	
Klagenfurt	677	120		21,5%	
Spittal/Drau	471	184		64,1%	
St. Veit/Glan	215	-1		-0,5%	
Villach	595	153		34,6%	
Völkermarkt	193	3		1,6%	
Wolfsberg	211	26		14,1%	

Arbeitslose Ältere

		Veränd. zum VJ			
		absolut	relativ		
Ältere (über 50 Jahre)	12.217	2.353		23,9%	
Frauen	4.767	1.167		32,4%	
Männer	7.450	1.186		18,9%	
Personen in Schulung (SC)	258	19		7,9%	
Pflichtschulausbildung	4.657	868		22,9%	
Lehrausbildung	5.633	1.087		23,9%	
Mittlere Ausbildung	600	73		13,9%	
Höhere Ausbildung	866	206		31,2%	
Akademische Ausbildung	416	98		30,8%	
LZAL über 12 Monate	2.091	782		45,9%	
Bezirke					
Feldkirchen	633	147		30,2%	
Hermagor	368	167		83,1%	
Klagenfurt	3.174	466		17,2%	
Spittal/Drau	2.139	618		40,6%	
St. Veit/Glan	975	114		13,2%	
Villach	2.969	574		24,0%	
Völkermarkt	1.024	88		9,4%	
Wolfsberg	935	179		23,7%	
Ältere (über 55 Jahre)	7.167	1.472		25,8%	
Frauen	2.684	657		32,4%	
Männer	4.483	815		22,2%	
Personen in Schulung (SC)	85	9		11,8%	
Pflichtschulausbildung	2.762	570		26,0%	
Lehrausbildung	3.275	652		24,9%	
Mittlere Ausbildung	370	50		15,6%	
Höhere Ausbildung	504	121		31,6%	
Akademische Ausbildung	223	58		35,2%	
LZAL über 12 Monate	2.091	658		45,9%	
Bezirke					
Feldkirchen	372	94		33,8%	
Hermagor	203	91		81,3%	
Klagenfurt	1.840	316		20,7%	
Spittal/Drau	1.227	324		35,9%	
St. Veit/Glan	563	62		12,4%	
Villach	1.792	402		28,9%	
Völkermarkt	618	58		10,4%	
Wolfsberg	552	125		29,3%	

Arbeitslose AusländerInnen

		Veränd. zum VJ			
		absolut	relativ		
AusländerInnen	7.606	2.046		36,8%	
Frauen	3.209	1.026		47,0%	
Männer	4.397	1.020		30,2%	
Personen in Schulung (SC)	578	-33		-5,4%	
Pflichtschulausbildung	4.895	1.217		33,1%	
Lehrausbildung	1.569	494		46,0%	
Mittlere Ausbildung	231	84		57,1%	
Höhere Ausbildung	483	148		44,2%	
Akademische Ausbildung	329	54		19,6%	
LZAL über 12 Monate	974	398		69,1%	
mit Asyl	681	88		14,8%	
Nationalität					
BOS-Bosnien-Herzegowina	1.154	222		23,8%	
CRO-Kroatien	1.007	355		54,4%	
D-Deutschland	860	264		44,3%	
SLO-Slowenien	755	164		27,7%	
R-Rumänien	632	184		41,1%	
H-Ungarn	493	240		94,9%	
I-Italien	270	93		52,5%	
SYR-Syrien	244	43		21,4%	
AFG-Afghanistan	218	20		10,1%	
SRB-Serbien	206	39		23,4%	

Glossar und verwendete Abkürzungen

Arbeitslosenbestand

Zum Monatsende-Stichtag bei den Regionalen Geschäftsstellen des Arbeitsmarktservice zum Zwecke der Arbeitsvermittlung registrierte Personen, die nicht in Beschäftigung oder Ausbildung (Schulung) stehen. Die regionale Zuordnung erfolgt nach dem Wohnort der Arbeitslosen.

Arbeitslosenquote (national)

Berechnung: Bestand Arbeitsloser / (Bestand Arbeitsloser + Bestand Beschäftigter). Es werden dabei nur die unselbstständig Beschäftigten berücksichtigt. Diese Dimension gibt an, ob die betrachteten Personen zum Stichtag beschäftigt waren oder nicht. Diese Information wird über den Dachverband der Sozialversicherungsträger gewonnen.

Berufe

Zuletzt ausgeübter Beruf der betrachteten Personen inkl. Lehrberufen. Die Struktur richtet sich nach der üblichen Berufssystematik.

Beschäftigungsausmaß

Gewünschtes Beschäftigungsausmaß der betrachteten Personen: V-Vollzeit, T-Teilzeit, B-Beides, unbestimmt, k.A.

In Schulung befindliche Personen

Es handelt sich dabei um Personen, die in AMS-Schulungsmaßnahmen einbezogen sind. Die regionale Zuordnung erfolgt nach dem Wohnort des Schulungsteilnehmers/der Schulungsteilnehmerin.

Langzeitarbeitslose über 12 Monate

In Österreich werden Personen, die über 365 Tage arbeitslos gemeldet sind, und die auch keine längere Schulung oder Beschäftigungsförderung des AMS absolviert bzw. erhalten haben, als langzeitarbeitslos gezählt. Unterbrechungen bis 28 Tage (z.B.: durch kurze Schulungen, Krankenstand oder kurze Beschäftigungsepisoden) werden nicht berücksichtigt.

Lehrstellensuchende - Verfügbarkeit

Vorgemerkte Lehrstellensuchende, die z.B. wegen eines bestehenden Schulbesuchs eine Lehrstelle noch nicht antreten können, gelten als nicht sofort verfügbare Lehrstellensuchende. Liegt das Datum des gewünschten Lehrstellenantritts aber bereits in der Vergangenheit, so werden diese Personen als sofort verfügbare Lehrstellensuchende gezählt. In der AMS-Standardstatistik werden bei den Lehrstellensuchenden die sofort verfügbaren Lehrstellensuchenden (ohne Einstellzusage) ausgewiesen.

Lehrstellensuchende – Vorgemerkt

Bei den Regionalen Geschäftsstellen des Arbeitsmarktservice zum Zwecke der Lehrstellenvermittlung registrierte Personen, für die noch keine erfolgreiche Vermittlung zustande gekommen ist (ohne Einstellzusage). Die regionale Zuordnung erfolgt nach dem Wohnort des/der Lehrstellensuchenden. Auch bei gleichzeitiger Arbeitsplatzsuche wird die Person primär als Lehrstellensuchende/r erfasst.

Offene Lehrstellen

Die sich aus denmittlungsaufträgen der Betriebe ergebende Zahl der freien Lehr- oder Ausbildungsstellen, für die noch keine erfolgreiche Vermittlung zustande gekommen ist (ohne Einstellzusage). Die regionale Zuordnung erfolgt nach dem Standort des Lehrplatzes bzw. der Ausbildungsstelle.

Offene Stellen

Die sich aus denmittlungsaufträgen der Betriebe an die Regionalen Geschäftsstellen des Arbeitsmarktservice ergebende Zahl der freien Arbeitsplätze. Die regionale Zuordnung erfolgt nach dem Arbeitsort.

Verfügbarkeit

Als sofort verfügbare offene Stellen gelten solche, die bereits hätten besetzt werden können, deren gewünschtes Eintrittsdatum also in der Vergangenheit liegt. Nicht sofort verfügbare Stellen sind jene, die für Vermittlungsbemühungen zwar bereits bekanntgegeben wurden, die aber erst zu einem späteren Zeitpunkt besetzt werden können.

Zu- und Abgänge

Der Zeitpunkt des Zuganges einer offenen Stelle ist mit dem Datum, an dem der Auftrag an die Regionale Geschäftsstelle gegeben wurde, definiert. Ein Abgang wird dann registriert, wenn das Vermittlungsergebnis realisiert wird, d.h. die offene Stelle tatsächlich besetzt wird bzw. der Tatbestand bekannt wird, dass bereits eine Besetzung erfolgte oder ein anderweitiger Abbuchungsgrund bekannt wird. Die Zu- und Abgänge beinhalten immer sofort und nicht sofort verfügbare offene Stellen.

Abkürzungen

AL - arbeitslose Personen
ALQ - Arbeitslosenquote
LS - Lehrstellensuchende
LZAL - Langzeitarbeitslose Personen
SC - Personen in Schulung
OL - offene Lehrstellen
OS - offene Stellen

Arbeitsmarktservice Kärnten, Landesgeschäftsstelle

9021 Klagenfurt, Rudolfsbahngürtel 42
Tel.: (0463) 3831 - 101, Fax.: (0463) 3831 190
E-Mail: ams.kaernten@ams.at
Landesgeschäftsführer: Mag. Peter Wedenig
Stv. Landesgeschäftsführerin: MMag.^a Melanie Jann

Arbeitsmarktservice Feldkirchen

9560 Feldkirchen, 10.-Oktober-Straße 30
Tel.: (04276) 2162, Fax.: (04276) 2162 1190
E-Mail: ams.feldkirchen@ams.at
Leiter: Karl-Heinz Durchschlag
Stv. Leiter: Peter Sagmeister, BA

Arbeitsmarktservice Hermagor

9620 Hermagor, Eggerstraße 19
Tel.: (04282) 2061, Fax.: (04282) 2061 2190
E-Mail: ams.hermagor@ams.at
Leiter: Ing. Franz Janschitz
Stv. Leiter: Franz Jost

Arbeitsmarktservice Klagenfurt

9021 Klagenfurt, Rudolfsbahngürtel 40
Tel.: (0463) 3832, Fax.: (0463) 3832 3190
E-Mail: ams.klagenfurt@ams.at
Leiter: Wolfgang Orasch
Stv. Leiter: Johann Rehsman

Arbeitsmarktservice Spittal/Drau

9800 Spittal/Drau, Ortenburgerstraße 13
Tel.: (04762) 5656 Fax.: (04762) 5656 4190
E-Mail: ams.spittal@ams.at
Leiter: Johann Oberlerchner
Stv. Leiterin: Brigitte Schmölder

Arbeitsmarktservice St. Veit/Glan

9300 St. Veit/Glan, Gerichtsstraße 18
Tel.: (04212) 4343 Fax.: (04212) 4343 5190
E-Mail: ams.sanktveit@ams.at
Leiter: Günter Krassnig
Stv. Leiter: Karl Wieser

Arbeitsmarktservice Villach

9500 Villach, Trattengasse 30
Tel.: (04242) 3010 Fax.: (04242) 3010 6190
E-Mail: ams.villach@ams.at
Leiter: Mag. Josef Zeichen
Stv. Leiterin: Gabriele Sokol

Arbeitsmarktservice Völkermarkt

9100 Völkermarkt, Hauptplatz 14
Tel.: (04232) 2424 Fax.: (04232) 2424 7190
E-Mail: ams.voelkermarkt@ams.at
Leiterin: Mag.^a Angelika Schleschitz Newart
Stv. Leiter: Johann Erwin Miklau

Arbeitsmarktservice Wolfsberg

9400 Wolfsberg, Gerhart-Ellert-Platz 1
Tel.: (04352) 52281 Fax.: (04352) 52281 8190
E-Mail: ams.wolfsberg@ams.at
Leiter: Klaus Leopold
Stv. Leiterin: Elfriede Karner